




**Início**

Concedo em parques, praças, quadras de futebol, quadras de Empresa esportivas, etc.

**Catálogo**

**Contato**



QTDE. PROJ.	CÓDIGO	A	B	C	D	E	F
2	TL-812	800	290	360	100	600	14
3	TL-813	1400	290	430	100	601	14
4	TL-814	2000	290	500	100	605	14
5	TL-815	2600	350	650	100	606	14
6	TL-816	3200	4000	700	100	608	14

QTDE. PROJ.	CÓDIGO	A	B	C	D	E	F
2	TL-812	800	290	360	100	600	
3	TL-813	1400	290	430	100	601	

### Base Chumbador



Base para equipamento chumbadora JB-BÁ-510 - LT 850/10:

Confeccionada em chapa de ferro reforçada, disposta de janela e tampa, com espaço interno para colocação de equipamento.

### Suporte para fixação de Luminárias pétalas

#### Utilização:

Instalação de aparelhos de iluminação (luminárias tipo pétalas nos adaptadores, e pontas de braços nos suporte central) em postes reto confeccionado em aço ou concreto, para iluminação de vias pública, áreas de estacionamentos e outras.

#### Construção:

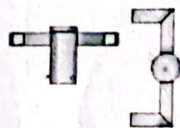
Confeccionado em tubos de aço SAE 1010/1020, unidos através de solda de alta resistência; dotados de porcas e parafusos para ajuste e fixação no topo do poste, e com fechamento superior através de tampa em alumínio removível, facilitando o acesso e manutenção das ligações dos condutores elétricos; com as rebarbas internas e externas removidas e com esmerado acabamento galvanizado à fogo, eletrolítico, ou pintado em esmalte sintético.



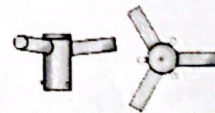
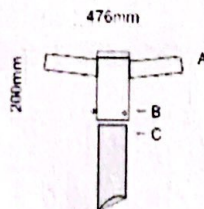
Suporte com 5 graus de inclinação para uma pétala - Código LT800/1



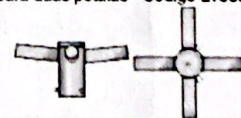
Suporte com 5 graus de inclinação para três pétalas - Código LT800/3



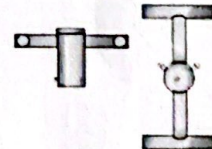
Suporte sem inclinação para duas pétalas - Código LT800/2S



Suporte com 5 graus de inclinação para duas pétalas - Código LT800/2



Suporte com 5 graus de inclinação para quatro pétalas - Código LT800/4



Suporte sem inclinação para quatro pétalas - Código LT800/4S

Diâmetro A	Diâmetro B	Encabe C
48,30 - 60/30	76,20	60,30
48,30 - 60/30	88,90	76,00
48,30 - 60/30	101,60	88,90
48,30 - 60/30	114,30	101,60
48,30 - 60/30	127,00	115,00
48,30 - 60/30	152,00	127,00